

**Országos  
kompetenciamérés  
2018**



---

**FIT-jelentés**  
**Intézményi jelentés**  
**Összefoglalás**

**Nagykanizsai Szakképzési Centrum**  
8800 Nagykanizsa, Erdész utca 30  
OM azonosító: 203044



EMBERI ERŐFORRÁSOK  
MINISZTERIUMA

 **KTATÁSI HIVATAL**



Köznevelési Mérés  
Értékelési Osztály



**FIGYELEM! Kérjük, tartsa szem előtt, hogy a 2016/2017. tanévtől a képzési formák elnevezései megváltoztak. A jelentésben a hatályos köznevelési törvényben felsorolt képzési formák megnevezései szerepelnek: a korábbi szakközépiskola szakgimnáziumként, a korábbi szakiskola szakközépiskolaként, a korábbi speciális szakiskola szakiskolaként került feltüntetésre.**




## Összefoglalás

Az intézmény létszámadatai

Évfolyam	Képzési forma	Tanulók száma	
		Összesen	A jelentésben szereplők
10.	Szaggimnázium	184	170
10.	Szakközépiskola	156	139

Átlageredmények

Mérési terület	Évfolyam	Átlageredmény (megbízhatósági tartomány)	
		Az intézményben	Országosan
Matematika	10.	1554 (1539;1567)	 1647 (1646;1648)
Szövegértés	10.	1559 (1546;1573)	 1636 (1636;1637)

-  Az intézmény eredményénél szignifikánsan alacsonyabb az adott érték
-  Az intézmény eredménye nem különbözik szignifikánsan az adott értéktől
-  Az intézmény eredményénél szignifikánsan magasabb az adott érték

## 203044 - 009 - Nagykanizsai SZC Cserháti Sándor Szakképző Iskolája és Kollégiuma

8800 Nagykanizsa, Ady Endre utca 74/a

### A telephely létszámadatai

Évfolyam	Képzési forma	Tanulók száma			
		Összesen	A jelentésben szereplők	CSH-indexszel rendelkezők	A 2016-os eredménnyel is rendelkezők
10.	Szakgimnázium	58	54	42	49
10.	Szakközépiskola	7	7	7	4

Piros szín jelzi, ha valamely évfolyamon és képzési formában a telephely CSH-indexe vagy a 2016-os eredmények alapján a várható eredmény nem becsülhető megbízhatóan.

### Átlageredmények

Mérési terület	Évfolyam	Képzési forma	Átlageredmény (megbízhatósági tartomány)					
			A telephelyen	Országos	Az első viszonyítási csoport		A második viszonyítási csoport	
					Neve	Eredménye	Neve	Eredménye
Matematika	10.	szakgimn.	1712 (1676;1742)	1647 😊 (1646;1648)	Szakgimn.	1620 😊 (1618;1621)	Közepes szakgimn.	1581 😊 (1577;1584)
	10.	szakköz.	1485 (1356;1632)	1647 😞 (1646;1648)	Szakköz.	1445 😞 (1442;1447)	Kis szakköz.	1459 😞 (1453;1466)
Szövegértés	10.	szakgimn.	1632 (1581;1667)	1636 😞 (1636;1637)	Szakgimn.	1607 😞 (1605;1609)	Közepes szakgimn.	1578 😊 (1575;1582)
	10.	szakköz.	1403 (1299;1507)	1636 😞 (1636;1637)	Szakköz.	1418 😞 (1415;1420)	Kis szakköz.	1424 😞 (1418;1430)

- 😊 A telephely eredményénél szignifikánsan alacsonyabb az adott érték
- 😞 A telephely eredménye nem különbözik szignifikánsan az adott értéktől
- 😞 A telephely eredményénél szignifikánsan magasabb az adott érték

### A telephely eredménye a tanulók CSH-indexének tükrében

Mérési terület	Évfolyam	Képzési forma	A tényleges eredmény a várhatóhoz képest	
			Országos regresszió alapján	A megfelelő képzési forma/településtípus telephelyeire illesztett regresszió alapján
Matematika	10.	szakgimn.	😊	😊
	10.	szakköz.	-	-
Szövegértés	10.	szakgimn.	😞	😞
	10.	szakköz.	-	-

- 😊 A telephely eredménye szignifikánsan magasabb a várhatónál
- 😞 A telephely eredménye nem különbözik szignifikánsan a várhatótól
- 😞 A telephely eredménye szignifikánsan gyengébb a várhatónál

A telephely eredménye a tanulók korábbi eredményének tükrében

Mérési terület	Évfolyam	Képzési forma	A tényleges eredmény a várhatóhoz képest	
			Országos regresszió alapján	A megfelelő képzési forma/településtípus telephelyeire illesztett regresszió alapján
Matematika	10.	szakgimn.	😊	😊
	10.	szakköz.	-	-
Szövegértés	10.	szakgimn.	😐	😐
	10.	szakköz.	-	-

- 😊 A telephely eredménye szignifikánsan magasabb a várhatónál
- 😐 A telephely eredménye nem különbözik szignifikánsan a várhatótól
- 😞 A telephely eredménye szignifikánsan gyengébb a várhatónál

A telephely eredménye az eddigi kompetenciamérésekben

Mérési terület	Évf.	Képzési forma	Átlageredmény (megbízhatósági tartomány)				
			2018	2017	2016	2015	2014
Matematika	10.	szakgimn.	1712 (1676;1742)	😐 1667 (1635;1703)	😊 1646 (1608;1684)	😐 1722 (1686;1755)	😊 1665 (1640;1690)
	10.	szakköz.	1485 (1356;1632)	😐 1430 (1348;1538)	😐 1603 (1523;1674)	😊 1281 (1180;1422)	😐 1480 (1421;1529)
Szövegértés	10.	szakgimn.	1632 (1581;1667)	😊 1552 (1520;1580)	😐 1578 (1544;1617)	😐 1603 (1566;1629)	😐 1596 (1573;1620)
	10.	szakköz.	1403 (1299;1507)	😐 1374 (1315;1432)	😐 1485 (1431;1541)	😐 1316 (1253;1404)	😐 1474 (1425;1532)

- 😊 A 2018. évi eredmény az adott év eredményénél szignifikánsan magasabb
- 😐 A telephely 2018. évi eredménye nem különbözik szignifikánsan az adott év eredményétől
- 😞 A 2018. évi eredmény az adott év eredményénél szignifikánsan gyengébb

Az alapszintet el nem érő tanulók aránya

Mérési terület	Évfolyam	Képzési forma	Alapszint	Az alapszint alatt teljesítő tanulók aránya (%)		
				A telephelyen	Országosan	A megfelelő képzési típusban/településtípusban
Matematika	10.	szakgimn.	4. képességi szint	13,0	36,2	39,3
	10.	szakköz.	4. képességi szint	71,5	36,2	79,5
Szövegértés	10.	szakgimn.	4. képességi szint	20,4	23,1	22,0
	10.	szakköz.	4. képességi szint	85,7	23,1	66,5

A minimum szintet el nem érő tanulók aránya\*

Mérési terület	Évfolyam	Képzési forma	Minimum szint	A minimum szint alatt teljesítő tanulók aránya (%)		
				A telephelyen	Országosan	A megfelelő képzési típusban/településtípusban
Matematika	10.	szakgimn.	3. képességi szint	3,9	16,4	14,1
	10.	szakköz.	3. képességi szint	42,9	16,4	49,9
Szövegértés	10.	szakgimn.	3. képességi szint	5,5	9,1	5,7
	10.	szakköz.	3. képességi szint	28,6	9,1	33,8

\* Ez az arányszám a jelentésre jogosult és nem a jelentésben szereplő tanulók létszámaira vonatkozik.

## 203044 - 002 - Nagykanizsai SZC Thúry György Szakképző Iskolája

8800 Nagykanizsa, Ady Endre utca 29

### A telephely létszámadatai

Évfolyam	Képzési forma	Tanulók száma			
		Összesen	A jelentésben szereplők	CSH-indexszel rendelkezők	A 2016-os eredménnyel is rendelkezők
10.	Szakgimnázium	59	52	47	45
10.	Szakközépiskola	81	72	60	51

Piros szín jelzi, ha valamely évfolyamon és képzési formában a telephely CSH-indexe vagy a 2016-os eredmények alapján a várható eredmény nem becsülhető megbízhatóan.

### Átlageredmények

Mérési terület	Évfolyam	Képzési forma	Átlageredmény (megbízhatósági tartomány)					
			A telephelyen	Országos	Az első viszonyítási csoport		A második viszonyítási csoport	
					Neve	Eredménye	Neve	Eredménye
Matematika	10.	szakgimn.	1611 (1576;1650)	☹️ 1647 (1646;1648)	Szakgimn.	☹️ 1620 (1618;1621)	Közepes szakgimn.	☹️ 1581 (1577;1584)
	10.	szakköz.	1456 (1434;1485)	☹️ 1647 (1646;1648)	Szakköz.	☹️ 1445 (1442;1447)	Nagy szakgimn.	☹️ 1446 (1443;1449)
Szövegértés	10.	szakgimn.	1626 (1596;1654)	☹️ 1636 (1636;1637)	Szakgimn.	☹️ 1607 (1605;1609)	Közepes szakgimn.	😊 1578 (1575;1582)
	10.	szakköz.	1495 (1463;1531)	☹️ 1636 (1636;1637)	Szakköz.	😊 1418 (1415;1420)	Nagy szakgimn.	😊 1422 (1419;1425)

- 😊 A telephely eredményénél szignifikánsan alacsonyabb az adott érték
- ☹️ A telephely eredménye nem különbözik szignifikánsan az adott értéktől
- ☹️ A telephely eredményénél szignifikánsan magasabb az adott érték

### A telephely eredménye a tanulók CSH-indexének tükrében

Mérési terület	Évfolyam	Képzési forma	A tényleges eredmény a várhatóhoz képest	
			Országos regresszió alapján	A megfelelő képzési forma/településtípus telephelyeire illesztett regresszió alapján
Matematika	10.	szakgimn.	☹️	☹️
	10.	szakköz.	☹️	☹️
Szövegértés	10.	szakgimn.	☹️	☹️
	10.	szakköz.	☹️	😊

- 😊 A telephely eredménye szignifikánsan magasabb a várhatónál
- ☹️ A telephely eredménye nem különbözik szignifikánsan a várhatótól
- ☹️ A telephely eredménye szignifikánsan gyengébb a várhatónál

A telephely eredménye a tanulók korábbi eredményének tükrében

Mérési terület	Évfolyam	Képzési forma	A tényleges eredmény a várhatóhoz képest	
			Országos regresszió alapján	A megfelelő képzési forma/településtípus telephelyeire illesztett regresszió alapján
Matematika	10.	szakgimn.	☹️	☹️
	10.	szakköz.	☹️	☹️
Szövegértés	10.	szakgimn.	☹️	☹️
	10.	szakköz.	☹️	☹️

- ☺️ A telephely eredménye szignifikánsan magasabb a várhatónál
- ☹️ A telephely eredménye nem különbözik szignifikánsan a várhatótól
- ☹️ A telephely eredménye szignifikánsan gyengébb a várhatónál

A telephely eredménye az eddigi kompetenciamérésekben

Mérési terület	Évf.	Képzési forma	Átlageredmény (megbízhatósági tartomány)				
			2018	2017	2016	2015	2014
Matematika	10.	szakgimn.	1611 (1576;1650)	☺️ 1546 (1516;1585)	☺️ 1537 (1504;1577)	☹️ 1727 (1691;1761)	☹️ 1588 (1545;1618)
	10.	szakköz.	1456 (1434;1485)	☹️ 1485 (1451;1519)	☹️ 1587 (1552;1612)	☹️ 1465 (1415;1516)	☹️ 1450 (1410;1487)
Szövegértés	10.	szakgimn.	1626 (1596;1654)	☹️ 1573 (1531;1615)	☺️ 1545 (1511;1571)	☺️ 1538 (1510;1573)	☹️ 1589 (1565;1615)
	10.	szakköz.	1495 (1463;1531)	☹️ 1446 (1405;1491)	☹️ 1522 (1483;1568)	☹️ 1469 (1428;1507)	☹️ 1459 (1433;1486)

- ☺️ A 2018. évi eredmény az adott év eredményénél szignifikánsan magasabb
- ☹️ A telephely 2018. évi eredménye nem különbözik szignifikánsan az adott év eredményétől
- ☹️ A 2018. évi eredmény az adott év eredményénél szignifikánsan gyengébb

Az alapszintet el nem érő tanulók aránya

Mérési terület	Évfolyam	Képzési forma	Alapszint	Az alapszint alatt teljesítő tanulók aránya (%)		
				A telephelyen	Országosan	A megfelelő képzési típusban/településtípusban
Matematika	10.	szakgimn.	4. képességszint	36,5	36,2	39,3
	10.	szakköz.	4. képességszint	84,7	36,2	79,5
Szövegértés	10.	szakgimn.	4. képességszint	11,5	23,1	22,0
	10.	szakköz.	4. képességszint	56,9	23,1	66,5

A minimum szintet el nem érő tanulók aránya\*

Mérési terület	Évfolyam	Képzési forma	Minimum szint	A minimum szint alatt teljesítő tanulók aránya (%)		
				A telephelyen	Országosan	A megfelelő képzési típusban/településtípusban
Matematika	10.	szakgimn.	3. képességszint	7,8	16,4	14,1
	10.	szakköz.	3. képességszint	50,7	16,4	49,9
Szövegértés	10.	szakgimn.	3. képességszint	3,9	9,1	5,7
	10.	szakköz.	3. képességszint	11,0	9,1	33,8

\* Ez az arányszám a jelentésre jogosult és nem a jelentésben szereplő tanulók létszámaira vonatkozik.

## 203044 - 003 - Nagykanizsai SZC Zsigmond Vilmos Szakképző Iskolája

8800 Nagykanizsa, Hunyadi utca 16-18

### A telephely létszámadatai

Évfolyam	Képzési forma	Tanulók száma			
		Összesen	A jelentésben szereplők	CSH-indexszel rendelkezők	A 2016-os eredménnyel is rendelkezők
8.	Általános iskola **	4	0	3	0
10.	Szakgimnázium	67	64	58	58
10.	Szakközépiskola	68	60	58	41

\*\* A telephelyen egy vagy több osztály, összesen 4 gyerek SZHÍD programban vett részt.

Piros szín jelzi, ha valamely évfolyamon és képzési formában a telephely CSH-indexe vagy a 2016-os eredmények alapján a várható eredmény nem becsülhető megbízhatóan.

### Átlageredmények

Mérési terület	Évfolyam	Képzési forma	Átlageredmény (megbízhatósági tartomány)					
			A telephelyen	Országos	Az első viszonyítási csoport		A második viszonyítási csoport	
					Neve	Eredménye	Neve	Eredménye
Matematika	10.	szakgimn.	1580 (1557;1605)	1647 (1646;1648)	Szakgimn.	1620 (1618;1621)	Nagy szakgimn.	1647 (1645;1649)
	10.	szakköz.	1469 (1438;1498)	1647 (1646;1648)	Szakköz.	1445 (1442;1447)	Nagy szakköz.	1446 (1443;1449)
Szövegértés	10.	szakgimn.	1619 (1591;1652)	1636 (1636;1637)	Szakgimn.	1607 (1605;1609)	Nagy szakgimn.	1628 (1626;1630)
	10.	szakköz.	1468 (1435;1496)	1636 (1636;1637)	Szakköz.	1418 (1415;1420)	Nagy szakköz.	1422 (1419;1425)

- A telephely eredményénél szignifikánsan alacsonyabb az adott érték
- A telephely eredménye nem különbözik szignifikánsan az adott értéktől
- A telephely eredményénél szignifikánsan magasabb az adott érték

### A telephely eredménye a tanulók CSH-indexének tükrében

Mérési terület	Évfolyam	Képzési forma	A tényleges eredmény a várhatóhoz képest	
			Országos regresszió alapján	A megfelelő képzési forma/településtípus telephelyeire illesztett regresszió alapján
Matematika	10.	szakgimn.		
	10.	szakköz.		
Szövegértés	10.	szakgimn.		
	10.	szakköz.		

- A telephely eredménye szignifikánsan magasabb a várhatónál
- A telephely eredménye nem különbözik szignifikánsan a várhatótól
- A telephely eredménye szignifikánsan gyengébb a várhatónál

A telephely eredménye a tanulók korábbi eredményének tükrében

Mérési terület	Évfolyam	Képzési forma	A tényleges eredmény a várhatóhoz képest	
			Országos regresszió alapján	A megfelelő képzési forma/településtípus telephelyeire illesztett regresszió alapján
Matematika	10.	szakgimn.	☹	☹
	10.	szakköz.	-	-
Szövegértés	10.	szakgimn.	☹	☹
	10.	szakköz.	-	-

- ☺ A telephely eredménye szignifikánsan magasabb a várhatónál
- ☹ A telephely eredménye nem különbözik szignifikánsan a várhatótól
- ☹ A telephely eredménye szignifikánsan gyengébb a várhatónál

A telephely eredménye az eddigi kompetenciamérésekben

Mérési terület	Évf.	Képzési forma	Átlageredmény (megbízhatósági tartomány)				
			2018	2017	2016	2015	2014
Matematika	10.	szakgimn.	1580 (1557;1605)	☹ 1609 (1573;1644)	☹ 1544 (1511;1580)	☹ 1574 (1537;1606)	☹ 1574 (1513;1625)
	10.	szakköz.	1469 (1438;1498)	☹ 1424 (1392;1464)	☺ 1404 (1363;1434)	☺ 1405 (1370;1442)	☹ 1629 (1594;1664)
Szövegértés	10.	szakgimn.	1619 (1591;1652)	☹ 1595 (1573;1624)	☹ 1573 (1534;1611)	☹ 1573 (1529;1614)	☺ 1544 (1495;1599)
	10.	szakköz.	1468 (1435;1496)	☹ 1414 (1364;1465)	☺ 1377 (1349;1405)	☺ 1320 (1298;1345)	☹ 1443 (1405;1477)

- ☺ A 2018. évi eredmény az adott év eredményénél szignifikánsan magasabb
- ☹ A telephely 2018. évi eredménye nem különbözik szignifikánsan az adott év eredményétől
- ☹ A 2018. évi eredmény az adott év eredményénél szignifikánsan gyengébb

Az alapszintet el nem érő tanulók aránya

Mérési terület	Évfolyam	Képzési forma	Alapszint	Az alapszint alatt teljesítő tanulók aránya (%)		
				A telephelyen	Országosan	A megfelelő képzési típusban/településtípusban
Matematika	10.	szakgimn.	4. képességi szint	48,5	36,2	39,3
	10.	szakköz.	4. képességi szint	81,7	36,2	79,5
Szövegértés	10.	szakgimn.	4. képességi szint	20,4	23,1	22,0
	10.	szakköz.	4. képességi szint	53,4	23,1	66,5

A minimum szintet el nem érő tanulók aránya\*

Mérési terület	Évfolyam	Képzési forma	Minimum szint	A minimum szint alatt teljesítő tanulók aránya (%)		
				A telephelyen	Országosan	A megfelelő képzési típusban/településtípusban
Matematika	10.	szakgimn.	3. képességi szint	17,6	16,4	14,1
	10.	szakköz.	3. képességi szint	43,9	16,4	49,9
Szövegértés	10.	szakgimn.	3. képességi szint	1,5	9,1	5,7
	10.	szakköz.	3. képességi szint	18,8	9,1	33,8

\* Ez az arányszám a jelentésre jogosult és nem a jelentésben szereplő tanulók létszámaira vonatkozik.